



HQ PVC FLOORING

Natuurlijke uitstraling

Voor welke ruimte u ook een nieuwe vloer zoekt, bij de Identity collectie vindt u de geschikte uitvoering. Naast de betonlook hebben alle vloeren een natuurlijke uitstraling, nauwelijks te onderscheiden van een houten vloer. Alle PVC vloeren uit de Identity collectie zijn: **slijtvast, onderhoudsvriendelijk, duurzaam, natuurgetrouw, geschikt voor vloerverwarming en hebben brandklasse Bfl-S1. Al het PVC is voorzien van Dry-back en moet volledig verlijmd worden.**



IDENTITY FLOORING

THE FLOOR THAT MAKES YOUR HOME

LEGINSTRUCTIES

Opslag materiaal: Zorg ervoor dat het materiaal altijd op een vlakke ondergrond ligt. Wanneer het materiaal niet vlak wordt opgeslagen zal dit tot problemen kunnen leiden bij de verwerking.

Controle ondergrond: Controleer altijd of er sprake is van een blijvend droge, scheurvrije, schone, trek- en druk vaste, vlakke vloer.

De controle van het te verwerken materiaal: Het PVC wordt voor het verlaten van de fabriek aan een zorgvuldige controle onderworpen, waardoor een hoge kwaliteitsstandaard kan worden gegarandeerd. 100% uitsluiten van gebreken kunnen wij niet waarborgen, controleer daarom altijd voor de verwerking het materiaal op zichtbare gebreken. Eventuele klachten worden alleen in behandeling genomen vóórdat u met het werk aanvangt.

Installatieplan: Bij het installeren van tegels dient u altijd te beginnen vanaf het punt dat zo dicht mogelijk bij het centrale punt van de ruimte ligt. Verzekert u ervan dat de tegels recht liggen ten opzichte van wanden en vaste objecten, om het bijsnijden te minimaliseren.

Acclimatiseren en klimaatomstandigheden:

Het PVC minimaal 24 uur in de te verwerken ruimte, op kleine stapeltjes leggen zodat deze zich aan de ruimte en temperatuur kan aanpassen. De ideale verwerkingstemperatuur ligt bij ca. 18° C terwijl de luchtvochtigheidsgraad de 70% niet te boven mag gaan. Te lage temperaturen en/of een te hoge luchtvochtigheidsgraad hebben tot gevolg, dat het materiaal zich moeilijker laat verwerken en de lijm nauwelijks zal afbinden. Direct zonlicht moet ook vermeden worden.

Voorkom kleurverschil: Wij adviseren om per ruimte alleen materiaal uit dezelfde charge te verwerken en om de pakken met elkaar te mengen om een zo realistisch mogelijk beeld te creëren.

De verwerking: Wij adviseren gebruik te maken van een lijm die speciaal ontwikkeld is voor het installeren van PVC vloeren. Voor planken langer dan 1.40 meter adviseren wij het gebruik van vezelversterkte lijm. De lijm aanbrengen volgens de voorschriften van de leverancier.

Leg de vloerdelen rechtstreeks in de natte lijm. Openingsstijl 15 tot 20 minuten, afhankelijk van de temperatuur en relatieve luchtvochtigheid. Tijdens het aanbrengen van de PVC, niet kruipen of lopen over de pas verlijmd vloerdelen, dit om verschuiving tegen te gaan. Na ca. 20 minuten zorgvuldig walsen en dit opnieuw na ca. 30 minuten.

Vloerverwarming: Zorg dat vóór het aanbrengen van het PVC en voorliggende handelingen de vloerverwarming minimaal 24 uur van tevoren wordt uitgeschakeld. Minimaal 24 uur na het plaatsen van de vloerbedekking kan deze in stappen van 5°C per dag weer worden opgestart.

Lijmvlekken direct met een vochtige doek verwijderen. In geval van gedroogde lijmplekken deze verwijderen met water en zeep.

ONDERHOUDSTIPS

Veeg of stofzuig de vloer elke dag, maar gebruik alleen een stofzuiger zonder klopper. Afhankelijk van het gebruik en de gewenste glans kan de vloer worden gereinigd en/of extra beschermd met producten die zijn afgestemd op PVC vloeren. Zorg bij buitendeuren altijd voor een kwalitatieve schoonloopzone om onnodige slijtage te voorkomen. Schoonloopmatten van Hamat zijn hiertoe uitermate geschikt.

Dagelijkse/ periodieke reiniging en onderhoud:

Verwijder regelmatig stof en scherp vuil met bezem en/of stofzuiger. Verwijder vlekken met PVC Cleaner en een vochtige dweil.

Groot onderhoud: Als de vloer er na lang en intensief gebruik niet meer als nieuw uit ziet, kan deze als volgt hersteld worden: Schrob de vloer, neem het vuile water goed op. Dweil na met schoon water en laat de vloer drogen. Breng afhankelijk van het gewenste resultaat PVC onderhoudsmiddelen aan volgens de aanwijzingen op de verpakking en laat de vloer goed drogen.



www.hamat.com

HAMAT
FLOORING PARTNER



IDENTITY

THE FLOOR THAT MAKES YOUR HOME

PVC VLOEREN




IDENTITY

THE FLOOR THAT MAKES YOUR HOME

Identity is een trendy collectie PVC vloeren. Deze collectie is volledig afgestemd op de huidige trends maar met een compleet eigen identiteit.

Service
flexibiliteit
innovatie
voortuitstrevend
juiste prijs/kwaliteitsverhouding
kortom **dé Hamat Quality!**



WAT IS EEN PVC VLOER?

PVC vloeren bestaan uit stroken of tegels van kunststof die opgebouwd zijn uit meerdere lagen die er samen voor zorgen dat het een oersterke en slijtvaste vloer is. De Identity PVC vloeren zijn in vele decors, kleuren en maten verkrijgbaar. Ook maken we onderscheid tussen diverse gebruikersklassen zoals woongebruik en projectgebruik.

1. Matte PU coating
2. Sterke slijtlaag van transparante PVC
3. Design print
4. Tussenlaag van Virgin PVC
5. Rug van hoogwaardige stabiele PVC


HAMAT
FLOORING PARTNER

www.hamat.com



PVC Stroken en tegels

De PVC vloeren worden zowel in stroken als tegels geleverd. Diverse kleuren en patronen zijn mogelijk, zo kunt u een vloer totaal naar eigen wens laten installeren. PVC vloeren zijn tegenwoordig zeer populair en dat is niet voor niets.



REALISTIC

901-1011 901-1012 901-1013 901-1014
901-1015 901-1016 901-1017 901-1018

Kwaliteit Realistic | Embossing Overall | Afmeting 22,86 x 121,92 cm | Dikte 2,0 mm
Slijtlaag 0,30 mm | V-groef nee | Pakinhoud 12 planken (3,34 m²)



CONCRETE

903-3011
903-3012

Kwaliteit Concrete | Embossing Coral
Afmeting 60,96 x 60,96 cm | Dikte 2,5 mm
Slijtlaag 0,55 mm | V-groef ja, 4 zijdes
Pakinhoud 10 planken (3,72 m²)



Embossed In Register

EIR wil zeggen dat de structuur in de toplaag precies het dessin van de filmlaag volgt en daarmee krijgt elke Identity PVC vloer een natuurgetrouwe en levendige look & feel. Ook zijn, net als bij houten vloeren, de stroken en noesten voelbaar aanwezig. Dit zorgt voor de meest realistische uitstraling die er is en maakt dat de Identity PVC vloer aanvoelt als een echte houten vloer.




the floor that makes your home

100% recyclebaar

De pvc vloeren van de Identity collectie zijn in meerdere opzichten duurzaam:

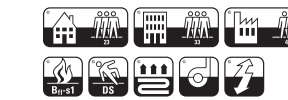
- Hoogwaardige kwaliteit
- Geluiddempend
- Geschikt voor vloerverwarming
- Milieuvriendelijk
- UV- en Waterbestendig
- Onderhoudsvriendelijk
- Brandwerend
- Anti-slip
- Streep- en vlekbestendig
- Duurzaam & slijtvast



PURE

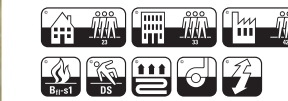
904-4011
904-4012
904-4013

Kwaliteit Pure | Embossing EIR
Afmeting 15,24 x 60,96 cm | Dikte 2,5 mm
Slijtlaag 0,55 mm | V-groef ja, 4 zijdes
Pakinhoud 36 planken (3,34 m²)



PREMIUM


905-5011 905-5012 905-5013 905-5014
905-5015 905-5016 905-5017 905-5018
905-5019 905-5020 905-5021 905-5022
905-5023



Kwaliteit Premium | Embossing EIR
Afmeting 22,86 x 152,40 cm | Dikte 2,5 mm
Slijtlaag 0,55 mm | V-groef ja, 4 zijdes
Pakinhoud 10 planken (3,48 m²)

Veelzijdig

Geschikt voor intensief woon- en commercieel gebruik.



COMFORT

902-2011 902-2012 902-2013 902-2014
902-2015 902-2016 902-2017



Kwaliteit Comfort | Embossing EIR | Afmeting 22,86 x 121,92 cm | Dikte 2,5 mm
Slijtlaag 0,55 mm Pakinhoud 12 planken (3,34 m²) | V-groef ja, 4 zijdes